

Как подать заявление о
предоставлении архивной
информации через портал
«Госуслуги»

1. Для работы с Единым порталом государственных услуг (далее ЕПГУ) нужно перейти по ссылке <https://gosuslugi.ru/> и в правом верхнем углу выбрать свое местоположение



The screenshot shows the homepage of the Russian Government Services Portal. At the top, there is a dark blue navigation bar with the Russian coat of arms on the left, a dropdown menu for "Для граждан" (For citizens), and on the right, a location selector showing "Воткинск" (Votkinsk) and a language selector for "RUS". Below this is the main header with the "ГОСУСЛУГИ" logo and navigation links for "Каталог услуг" (Service catalog), "Помощь и поддержка" (Help and support), "Оплата" (Payment), and "Личный кабинет" (Personal account). A search bar is present with the placeholder text "Введите название услуги, например: загранпаспорт, детский сад, водительское удостоверение" (Enter the name of the service, for example: passport, kindergarten, driver's license). A red arrow points to the location selector in the top right corner. The main content area features three panels: "Госпочта — для важных писем" (State Mail — for important letters), "Популярное на портале" (Popular on the portal) with links for passport, PFPR, traffic fines, doctor appointments, and business, and "Вход в Госуслуги" (Log in to Gosuslugi) with "Войти" (Log in) and "Зарегистрироваться" (Register) buttons. A red banner at the bottom promotes online services, and the Windows taskbar is visible at the very bottom.


2. Затем входим в личный кабинет


The screenshot shows the homepage of the Gosuslugi portal. At the top, there is a navigation bar with the text 'Для граждан' (For citizens) and the location 'Воткинск' (Votkinsk). The main navigation menu includes 'Каталог услуг' (Catalog of services), 'Помощь и поддержка' (Help and support), 'Оплата' (Payment), and 'Личный кабинет' (Personal account), which is highlighted with a red arrow. Below the navigation is a search bar with the placeholder text 'Введите название услуги, например: загранпаспорт, детский сад, водительское удостоверение' (Enter the name of the service, for example: passport, kindergarten, driver's license). The main content area features three sections: 'Госпочта — для важных писем' (State Mail — for important letters), 'Популярное на портале' (Popular on the portal) with links for passport, PFR, traffic fines, doctors, and business, and 'Вход в Госуслуги' (Login to Gosuslugi) with 'Войти' (Login) and 'Зарегистрироваться' (Register) buttons. A red banner at the bottom promotes online services with the text 'Получайте госуслуги онлайн - экономьте время и деньги' (Get services online - save time and money) and a 'Подробнее' (More) button. The footer includes the Gosuslugi logo and an illustration of a diverse group of people.

https://www.gosuslugi.ru/ Портал государственных ... X

Для граждан Вotкинск RUS

ГОСУСЛУГИ Каталог услуг Помощь и поддержка Оплата   Личный кабинет



Введите название услуги, например: загранпаспорт, детский сад, водительское удостоверение 

 **Госпочта — для важных писем**
Получайте уведомления и заказные письма от госорганов не в бумажной, а электронной форме.
[Подробнее](#)

Популярное на портале
[Получить загранпаспорт](#)
[Получение выписки ПФР](#)
[Проверить штрафы ГИБДД](#)
[Запишитесь к врачу](#)
[Открыть свой бизнес](#)

Вход в Госуслуги
Войдите или зарегистрируйтесь, чтобы получить полный доступ к электронным госуслугам
[Войти](#)
[Зарегистрироваться](#)

Получайте госуслуги онлайн - экономьте время и деньги [Подробнее](#)

RU 16:39 21.09.2017

3. В появившемся окне выбираем «Вход с помощью СНИЛС»

https://esia.gosuslugi.ru/idp/login?cc=bp

Авторизация

ГОСУСЛУГИ

Доступ к сервисам электронного правительства

Вход для портала Госуслуг

Мобильный телефон или почта

Пароль

Войти

Чужой компьютер

[Восстановить пароль](#)

Зарегистрируйтесь для полного доступа к сервисам

Вход с помощью: **СНИЛС** Электронных средств

RU 16:41 21.09.2017

4. Вводим номер СНИЛС и пароль, нажимаем кнопку «ВОЙТИ»

The image shows a web browser window displaying the login page of the Russian government services portal (gosuslugi.ru). The browser's address bar shows the URL <https://esia.gosuslugi.ru/idp/login?ccs=bp> and the page title is "Авторизация".

The main heading of the page is "госуслуги" (Gosuslugi) in blue and red, with the subtitle "Доступ к сервисам электронного правительства" (Access to services of the electronic government). Below this, the text "Вход для портала Госуслуг" (Login for the Gosuslugi portal) is displayed.

The login form is centered and contains the following elements:

- A text input field labeled "СНИЛС" (SNIILS) containing the number "123-456-789 12". A red arrow points to this field from the right.
- A password input field labeled "Пароль" (Password) with masked characters "•••••" and a visibility toggle icon. A red arrow points to this field from the right.
- A blue button labeled "Войти" (Login). A red arrow points to this button from the right.
- An unchecked checkbox labeled "Чужой компьютер" (This is not my computer).
- A link labeled "Восстановить пароль" (Reset password).

At the bottom of the page, there is a link "Зарегистрируйтесь для полного доступа к сервисам" (Register for full access to services) and a section "Вход с помощью:" (Login with) with links for "Телефона/почты" (Phone/email) and "Электронных средств" (Electronic means).

The Windows taskbar is visible at the bottom, showing icons for Internet Explorer, File Explorer, and other applications. The system tray in the bottom right corner shows the language set to "RU" and the date "21.09.2017" at "16:43".

5. Так Вы удачно зашли в личный кабинет

The screenshot shows the 'Лента уведомлений' (Notifications) page on the Gosuslugi website. The browser address bar shows 'https://lk.gosuslugi.ru/notifications'. The user is identified as 'Иванов И.И.' in the top right corner. The navigation menu includes 'Каталог услуг', 'Помощь и поддержка', and 'Оплата'. The main content area has three tabs: 'Персональная информация', 'Лента уведомлений' (which is active), and 'Настройка уведомлений'. Below the tabs is a search bar with the placeholder text 'Поиск по номеру, ведомству и названию'. There are two filter buttons: 'Все' (1) and 'Госпочта' (1). A notification card is visible, titled 'Портал Госуслуг' with the message 'С днем рождения!' and a timestamp of '01.05.2017 21:02'. A promotional banner on the right side of the page encourages enabling online delivery of ordered mail, with the text 'Включите онлайн-доставку заказных писем' and 'Введите адрес и получайте документы в электронном виде'. A 'Настроить' button is located at the bottom of the banner. The Windows taskbar at the bottom shows the system tray with the date '21.09.2017' and time '16:47'.

https://lk.gosuslugi.ru/notifications

Портал государственных ...

Для граждан

Воткинск

RUS

ГОСУСЛУГИ

Каталог услуг

Помощь и поддержка

Оплата

Иванов И.И.

Главная

Лента уведомлений

Персональная информация

Лента уведомлений

Настройка уведомлений

Поиск по номеру, ведомству и названию

Все 1

Госпочта 1

Портал Госуслуг С днем рождения!

01.05.2017 21:02

Включите онлайн-доставку заказных писем

Введите адрес и получайте документы в электронном виде

Настроить

RU 16:47 21.09.2017

6. Далее выбираем «КАТАЛОГ УСЛУГ»

The screenshot shows the Gosuslugi website interface. At the top, there is a navigation bar with the logo 'ГОСУСЛУГИ' and several menu items: 'Каталог услуг', 'Помощь и поддержка', and 'Оплата'. A red arrow points to the 'Каталог услуг' link. Below the navigation bar, there is a secondary menu with 'Главная' and 'Лента уведомлений'. The main content area features three tabs: 'Персональная информация', 'Лента уведомлений', and 'Настройка уведомлений'. A search bar is located below the tabs, with the placeholder text 'Поиск по номеру, ведомству и названию'. Below the search bar, there are two buttons: 'Все 1' and 'Госпочта 1'. A notification card is visible, stating 'Портал Госуслуг С днем рождения!' with a date '01.05.2017 21:02'. On the right side, there is a promotional banner for 'Включите онлайн-доставку заказных писем' with a 'Настроить' button. The browser's address bar shows 'https://lk.gosuslugi.ru/notifications' and the user's name 'Иванов И.И.' is displayed in the top right corner.

7. Далее выбираем «Органы власти», затем «Региональные органы исполнительной власти», затем «Правительство Удмуртской Республики», затем «Территориальные органы и подведомственные организации»

The screenshot shows the website <https://www.gosuslugi.ru/category>. The user is logged in as **Иванов И.И.** The page title is **Каталог госуслуг** with a dropdown menu set to **Для граждан**. A search bar contains the text **Введите название услуги или ведомства**. Below the search bar, there are three main categories: **Категории услуг**, **Органы власти** (highlighted with a red oval), and **Жизненные ситуации** (marked as **Новинка**). Under **Органы власти**, there are three sub-sections: **Семья и дети** (with a baby icon), **Паспорт, регистрации, визы** (with a passport icon), and **Транспорт и вождение** (with a car icon). Each sub-section lists related services and has a **Все услуги** button. The **Паспорт, регистрации, визы** section lists: **Гражданство и въезд в РФ, регистрация граждан**, **Паспорт гражданина РФ >**, **Заграничный паспорт нового образца >**, and **Регистрация граждан >**. The **Транспорт и вождение** section lists: **Автомобильный, водный и воздушный транспорт**, **Штрафы ГИБДД >**, **Водительское удостоверение >**, and **Регистрация транспортного средства >**. The **Семья и дети** section lists: **Брак, материнство, льготы многодетным семьям**, **Регистрация брака >**, **Регистрация рождения >**, and **Распоряжение материнским капиталом >**. The Windows taskbar at the bottom shows the time as 16:54 on 21.09.2017.



Фонд социального страхования Российской Федерации



Федеральное дорожное агентство



Роспотребнадзор

Федеральные министерства, подведомственные им агентства, службы, надзоры ▾

Федеральные службы и агентства ▾

Региональные органы исполнительной власти ▲

Ваше местоположение: [Воткинск](#)

Правительство Удмуртской Республики

Автономное учреждение Удмуртской Республики "Многофункциональный центр" предоставления государственных и муниципальных услуг города Воткинска"

Органы местного самоуправления ▾




Правительство Удмуртской Республики

Информация и контакты


Все услуги (0)

Территориальные органы и подведомственные организации (26) ←

Подведомственные организации

 Агентство информатизации и связи Удмуртской Республики >

 Агентство по государственной охране объектов культурного наследия Удмуртской Республики >

 Главное управление ветеринарии Удмуртской Республики >

 Государственное учреждение дополнительного образования детей "Республиканский центр детского (юношеского) технического творчества" >

 Государственное учреждение дополнительного образования детей "Республиканский центр дополнительного образования для детей" >

8. Далее выбираем ведомство «Комитет по делам архивов при Правительстве УР»»

The screenshot shows the Gosuslugi website interface. At the top, there is a navigation bar with the logo 'gosuslugi', a search bar, and links for 'Каталог услуг', 'Помощь и поддержка', and 'Оплата'. The user's name 'Иванов И.И.' is displayed in the top right corner. Below the navigation bar, a list of government agencies is shown, each with a coat of arms icon and a right-pointing chevron. A red arrow points to the entry for the 'Комитет по делам архивов при Правительстве Удмуртской Республики'.

https://www.gosuslugi.ru/structure/1800000010000105168 Портал государственных ...

gosuslugi Каталог услуг Помощь и поддержка Оплата

Иванов И.И.

- Агентство по государственной охране объектов культурного наследия Удмуртской Республики >
- Главное управление ветеринарии Удмуртской Республики >
- Государственное учреждение дополнительного образования детей "Республиканский центр детского (юношеского) технического творчества" >
- Государственное учреждение дополнительного образования детей "Республиканский центр дополнительного образования для детей" >
- Государственное учреждение дополнительное образование детей "Республиканская специализированная детско-юношеская спортивная школа олимпийского резерва" >
- Комитет по делам архивов при Правительстве Удмуртской Республики >
- Комитет по делам ЗАГС при Правительстве Удмуртской Республики >
- Министерство здравоохранения Удмуртской Республики >
- Министерство имущественных отношений Удмуртской Республики >
- Министерство культуры и туризма Удмуртской Республики >

RU 17:06 21.09.2017

9. Выбираем услугу «Предоставление гражданам и организациям архивной информации и копий архивных документов»

The screenshot shows the Gosuslugi website interface. At the top, there is a navigation bar with the logo "gosuslugi", links for "Каталог услуг", "Помощь и поддержка", and "Оплата", a search icon, and a user profile "Иванов И.И.". Below the navigation bar, there are three tabs: "Информация и контакты", "Все услуги (7)", and "Территориальные органы и подведомственные организации (3)". A search input field contains the text "Введите название услуги", and a dropdown menu for "Получатель услуг" is set to "Любой".

Электронные услуги

- Предоставление гражданам и организациям архивной информации и копий архивных документов >

Неэлектронные услуги

- Оказание методической помощи государственным унитарным предприятиям Удмуртской Республики, включая казенные предприятия, и государственным учреждениям Удмуртской Республики, расположенным на территории соответствующих муниципальных образований, в организации работы по обеспечению сохранности, упорядочению, комплектованию, учету и использованию архивных документов >
- Осуществление регионального государственного контроля в области архивного дела >
- Предоставление архивных документов, относящихся к собственности Удмуртской Республики и временно хранящихся в муниципальных архивах, пользователям в читальном зале муниципального архива >
- Предоставление государственным организациям Удмуртской Республики, иным организациям и гражданам оформленных в установленном порядке архивных справок или копий архивных документов, относящихся к собственности Удмуртской Республики и временно хранящихся в муниципальных архивах >

The Windows taskbar at the bottom shows the system clock as 17:11 on 21.09.2017.

10. Далее вы можете узнать информацию об услуге, документы, требуемые для получения услуги, а так же дополнительную информацию. Для получения услуги нажимаем кнопку «Получить услугу»


gosuslugi

Каталог услуг Помощь и поддержка Оплата 🔍

Мочалова И.Н. ▾

Предоставление гражданам и организациям архивной информации и копий архивных документов

[← Вернуться](#) получение информации, относящейся к общедоступной


Услугу предоставляет
Комитет по делам архивов при
Правительстве Удмуртской
Республики

Получить услугу >

Содержание

Описание услуги

[Как получить услугу](#)

[Стоимость и порядок оплаты](#)

[Сроки оказания услуги](#)

[Категории получателей](#)

[Основания для оказания услуги, основания для отказа](#)

Как получить услугу


Способы подачи заявки:

- Лично
- Через законного представителя
- Почтой
- По e-mail
- Экспедитором (курьером)

RU 17:13 21.09.2017


11. Далее ВЫ будете автоматически перенаправлены на предыдущую версию портала госуслуг.

The screenshot shows the website <https://www.gosuslugi.ru/21238/1/info> in a browser. The user is logged in as **Иванов И.И.**. The main heading is "Предоставление гражданам и организациям архивной информации и копий архивных документов". A modal dialog box is displayed in the center with the following text:

 Для продолжения вы будете перенаправлены на предыдущую версию портала госуслуг

Мы постоянно дорабатываем сервис для более удобного получения услуг.

[Перейти сейчас](#)

Вы будете автоматически перенаправлены через 

On the left sidebar, there are sections: "Содержание", "Описание услуги", "Как получить услугу", "Стоимость и порядок оплаты", "Сроки оказания услуги", "Категории получателей", "Основания для оказания услуги", "основания для отказа".

On the right, there is a section "Способы подачи заявки:" with a list of options:

- Лично
- Через законного представителя
- Почтой
- По e-mail
- Экспедитором (курьером)

The bottom of the browser shows the address bar with a long URL: <https://18.gosuslugi.ru/18/services/161800023/init?serviceTargetExtId=1800000010000107215&userSelectedRegion=94410000000&rURL=https://lk.g...>

12. Далее заполняем основные данные и выбираем тот Архивный отдел, непосредственно в котором Вы хотите получить данную услугу.

1. Основ. сведения 2. Зараб. плата 3. Труд. стаж 4. Награж. данные 5. Награж. лени 6. Включен. должности 7. Направлен. на учбу 8. Подобиж. (прошлые) класные 9. Военно-класные 10. Генезолог. сведения 11. Получен. сведения 12. Подтвержден. 13. Эвакуация 14. Репрессии

получение информации, относящейся к общедоступной

Черновик заявления сохранен 21.09.2017 16:19

ОСНОВНЫЕ ДАННЫЕ

* Вид заявителя

* Вид заявления

* Архив

СВЕДЕНИЯ О ЗАЯВИТЕЛЕ

* Фамилия * Пол

* Имя * Дата рождения

* Отчество

* Место жительства

Пример: 426000, Удмуртская Республика, г. Ижевск, ул. Пушкинская, д. 1, кв. 25

E-mail * Телефон

В формате: ##@## ## В формате: +7(##)#####

* Тип документа * Серия * Номер

RU 17:36 21.09.2017

Далее поэтапно заполняем все формы. Все, что отмечено «*» – это поля для обязательного заполнения. Каждый раз нажимая «Далее».

Внимательно проверяем электронное заявление и нажимаем «Подать заявление».

На заключительном этапе вы получите сообщение о том, что заявка успешно отправлена, а так же номер заявки.